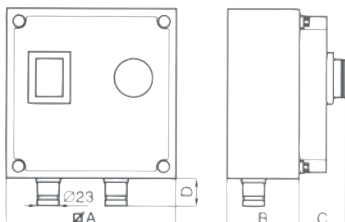


Wandringventilatoren Zubehör

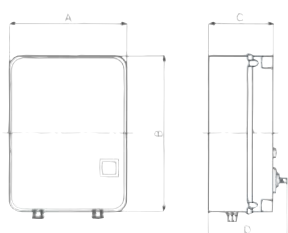
Für die Typen E... und MP...



Drehzahlregler stufenlos

für einphasige Ventilatorenmodelle 230 V / 50 Hz

	Art. Nr.	(A)	A	B	C	D	E	kg
IREM 3	12 931	3	125	57	31	25	88	0,4
IREM 5	12 932	6	125	57	31	25	88	0,4
IREM 9	12 933	9	125	72	31	25	103	0,7

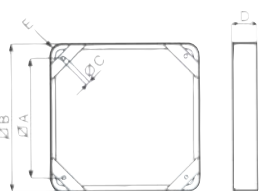


Drehzahlregler 3-stufig

Type IRM.. für einphasige Ventilatorenmodelle 230 V / 50 Hz

Type IRT.. für dreiphasige Ventilatorenmodelle 3x400 V / 50 Hz

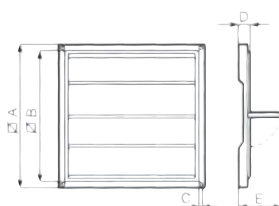
	Art. Nr.	(A)	A	B	C	D	kg
IRM 30	12921	1,2	200	254	99	128	3,8
IRM 40	12922	3,5	236	315	128	157	6,1
IRT 15	12923	0,75	236	315	128	157	6,3
IRT 35	12924	2,6	236	315	128	157	11



Montagerahmen für Paneelmontage

dient als Distanzrahmen falls Paneelstärke zu gering

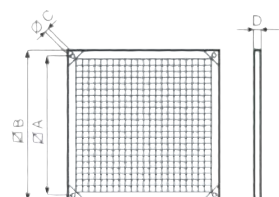
	Art. Nr.	∅A	∅B	∅C	D	E
DPU 250	52 151	280	312	8	100	16
DPU 300	52 251	330	372	8	100	21
DPU 350	52 351	380	442	8	100	31
DPU 400	52 451	430	502	8	115	35



Selbsthebende Jalousie (Abluft)

öffnet sich durch den Luftstrom des Ventilators,
schließt sich, wenn der Luftstrom abbricht.

	Art. Nr.	∅A	∅B	C	D	E
PGR 250	50 150	296	280	6	20	68
PGR 300	50 250	346	330	6	20	68
PGR 350	50 350	396	380	6	20	68
PGR 400	50 450	446	430	6	20	117
PGR 500	50 550	546	530	6	20	117
PGR 600	50 650	646	630	6	20	117



Schutzgitter druckseitig

	Art. Nr.	∅A	∅B	∅C	D
TRA 250	51 150	280	305	8	10
TRA 300	51 250	330	355	8	10
TRA 350	51 350	380	405	8	10
TRA 400	51 450	430	455	8	10
TRA 500	51 550	530	555	8	10
TRA 600	51 650	630	655	8	10